

Routekaart naar Veiligheid in beeld


Gefaseerd Samenwerken aan Veiligheid om Huiselijk Geweld in
Haaglanden te stoppen



**Regiovisie Aanpak
Huiselijk Geweld**
Haaglanden



LEGENDA

 fase directe veiligheid

 regie op gehele proces

 veiligheidsplanning: uitvoerend directe & stabiele veiligheid & herstel

 fase herstel

 andere professionals



iedereen is
altijd
verantwoordelijk
voor de
veiligheid



steeds 3 processen actief:

analyse -> o.b.v. welke feiten vorm ik
welk oordeel over deze casus?

veiligheidsplanning -> o.b.v. welk bewijs
weet ik dat het veilig is?

parallel proces -> samen leren en
reflecteren -> wat werkte? wat niet?
wat mag er nog gebeuren?

DE ROUTEKAART BIJ LUCA EN SAM

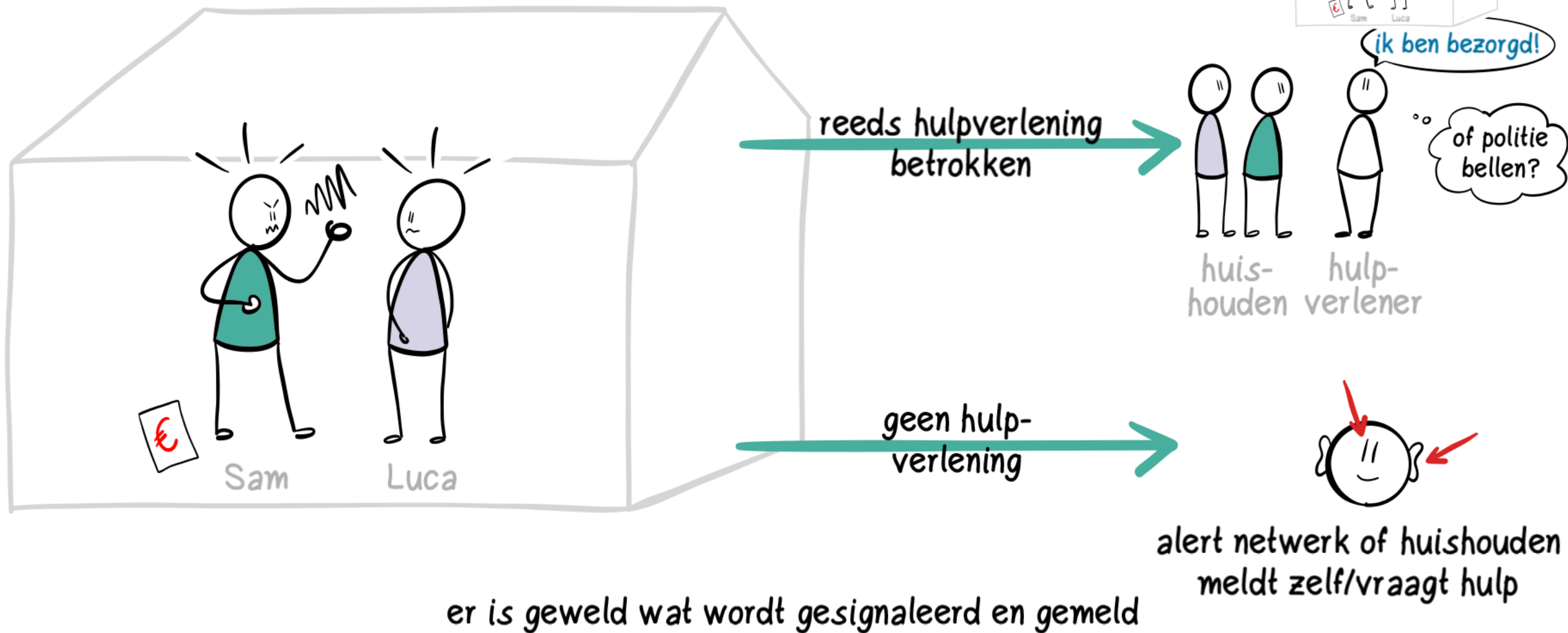


Dit zijn Luca en Sam.

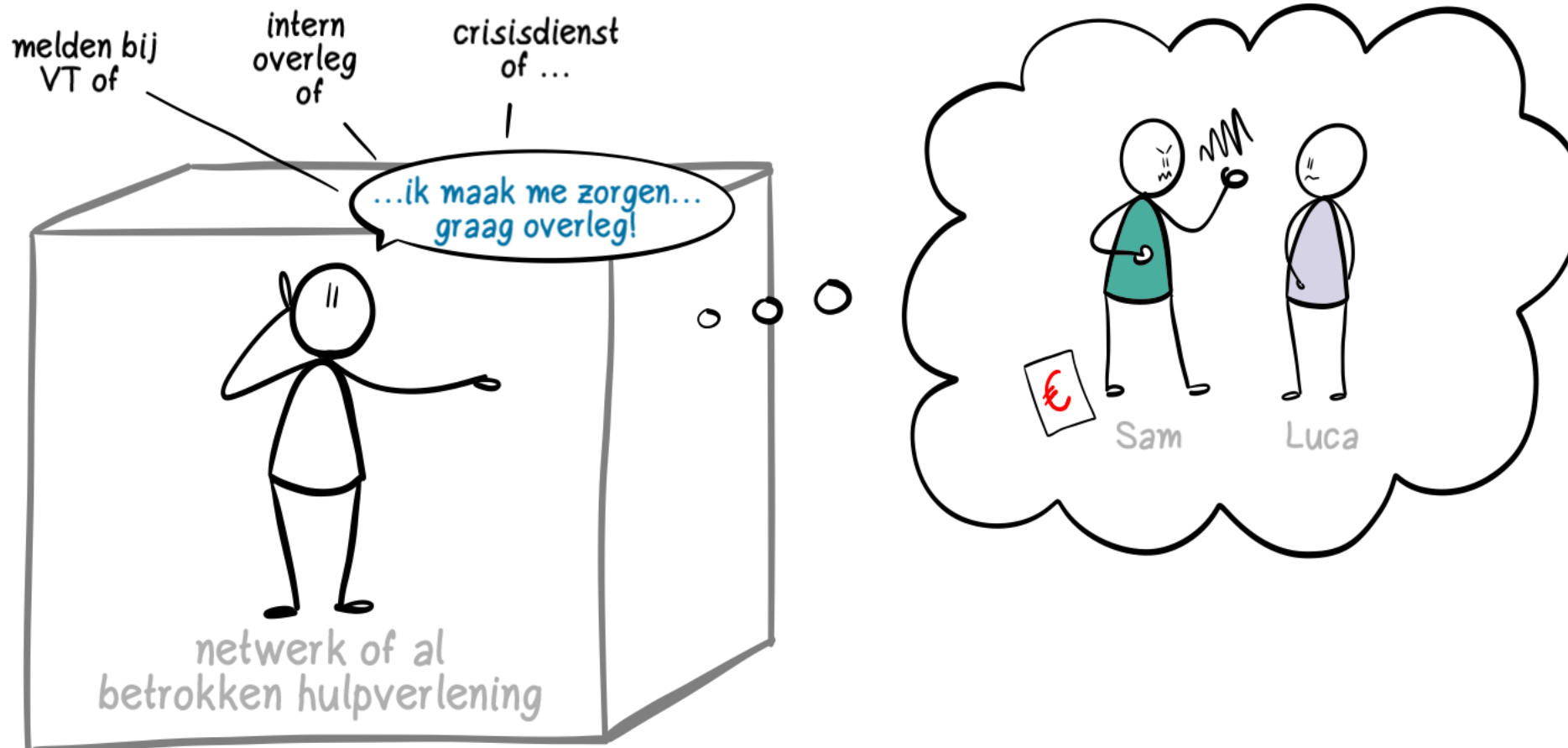
De Routekaart wordt aan de hand van dit stel uitgelegd. Luca en Sam hebben geldzorgen en Sam heeft zijn hele jeugd in pleeggezinnen gewoond. Hij zegt daardoor stress te hebben die alleen weggaat met alcohol. Luca en Sam kunnen zo boos op elkaar worden dat ze dingen zeggen en doen waar ze later spijt van hebben. Beiden worden boos, schreeuwen, duwen en slaan. Ze willen niemand vertellen over hun problemen, omdat ze zich schamen. Daar zijn veel gesprekken over gevoerd die niet allemaal in deze Routekaart worden weergegeven.

De hulpverlener en diens organisatie heeft Luca en Sam duidelijk gemaakt dat hun netwerk nodig is. Doordat Luca en Sam de hulpverlener gingen vertrouwen, omdat die ook steeds aandacht had voor wat er goed ging, werden beetje bij beetje mensen door Luca en Sam gevraagd mee te denken. Eerst alleen de buurvrouw, die gemeld had. Later ook enkele familieleden en vrienden, waar eigenlijk geen contact meer mee was.

VOOR DE MELDING

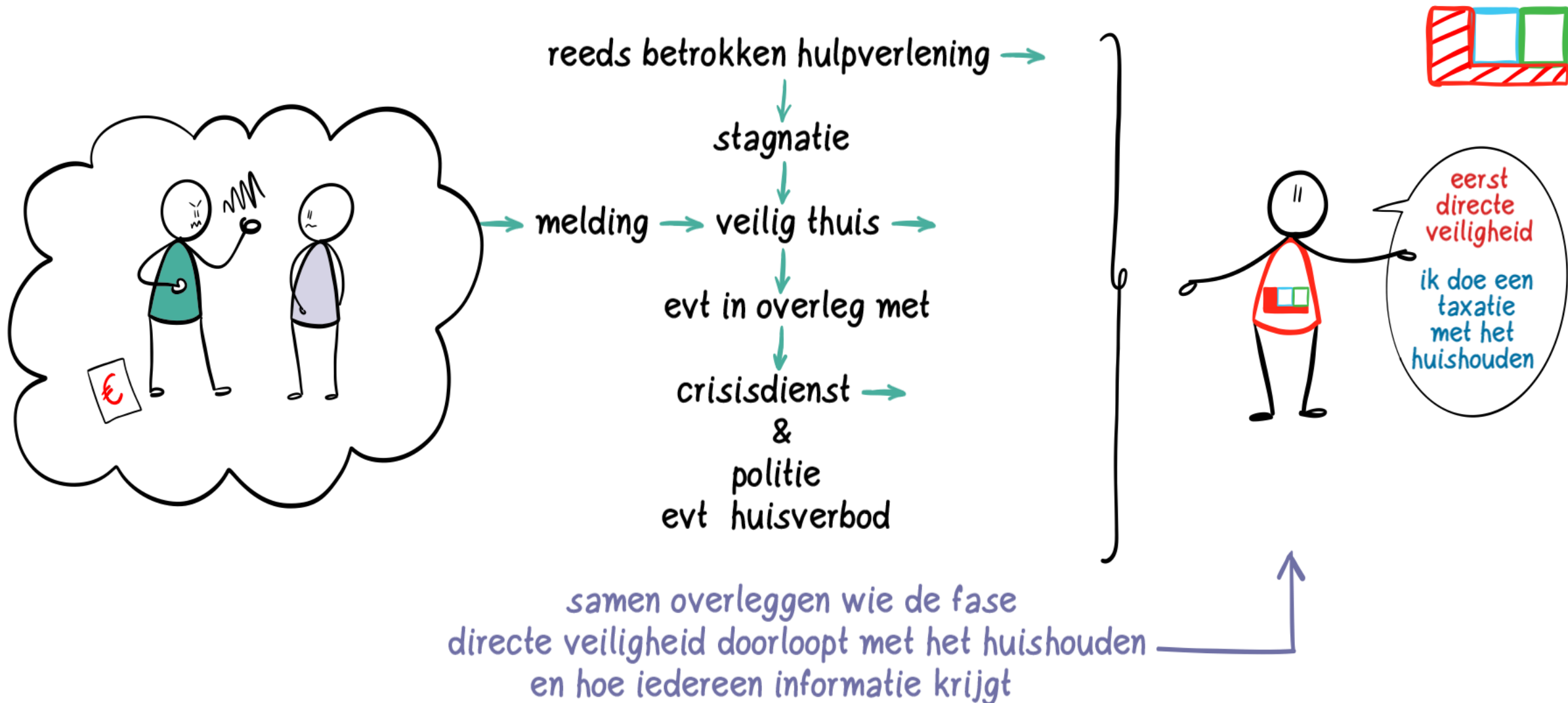


OVERLEG EN/OF MELDEN (INTERN/EXTERN)



de melding wordt besproken

AFSTEMMING TIJDENS DE CRISIS



AFSTEMMING IN DE GEHELE FASE vóór de fase veiligheid start




we stemmen steeds goed af: wie doet wat? binnen hoeveel tijd moet wat gebeuren? wat zijn consequenties?

FASE VEILIGHEID



direct met huishouden analyseren en afspraken maken voor directe veiligheid → direct veiligheidsplan

FASE VEILIGHEID



meteen samenwerking opbouwen - focus op krachten & zo snel mogelijk netwerk in beeld brengen & uitnodigen - NB dit gaat vaak moeizaam en kost tijd

FASE VEILIGHEID



samen met collega gevaarsomschrijving, veiligheidsdoel (= haalbare eindsituatie) en veiligheidsschaal maken en zsm delen

FASE VEILIGHEID



zodat huishouden + netwerk de zorgen begrijpt
en wil werken aan het veiligheidsdoel

FASE VEILIGHEID CONTROLE



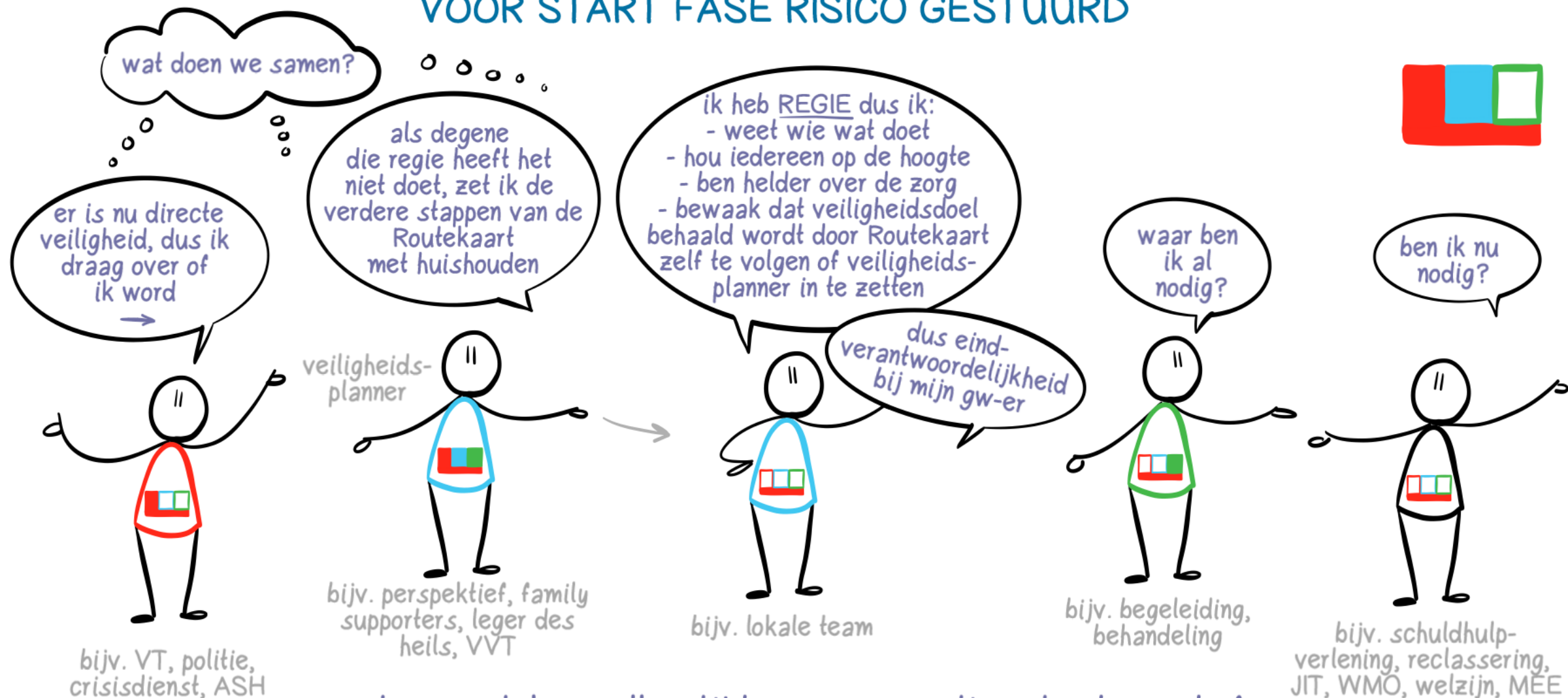
de afspraken worden uitgevoerd, gecontroleerd en bijgesteld en de consequenties zijn helder

FASE VEILIGHEIDSPAN BIJSTELLEN



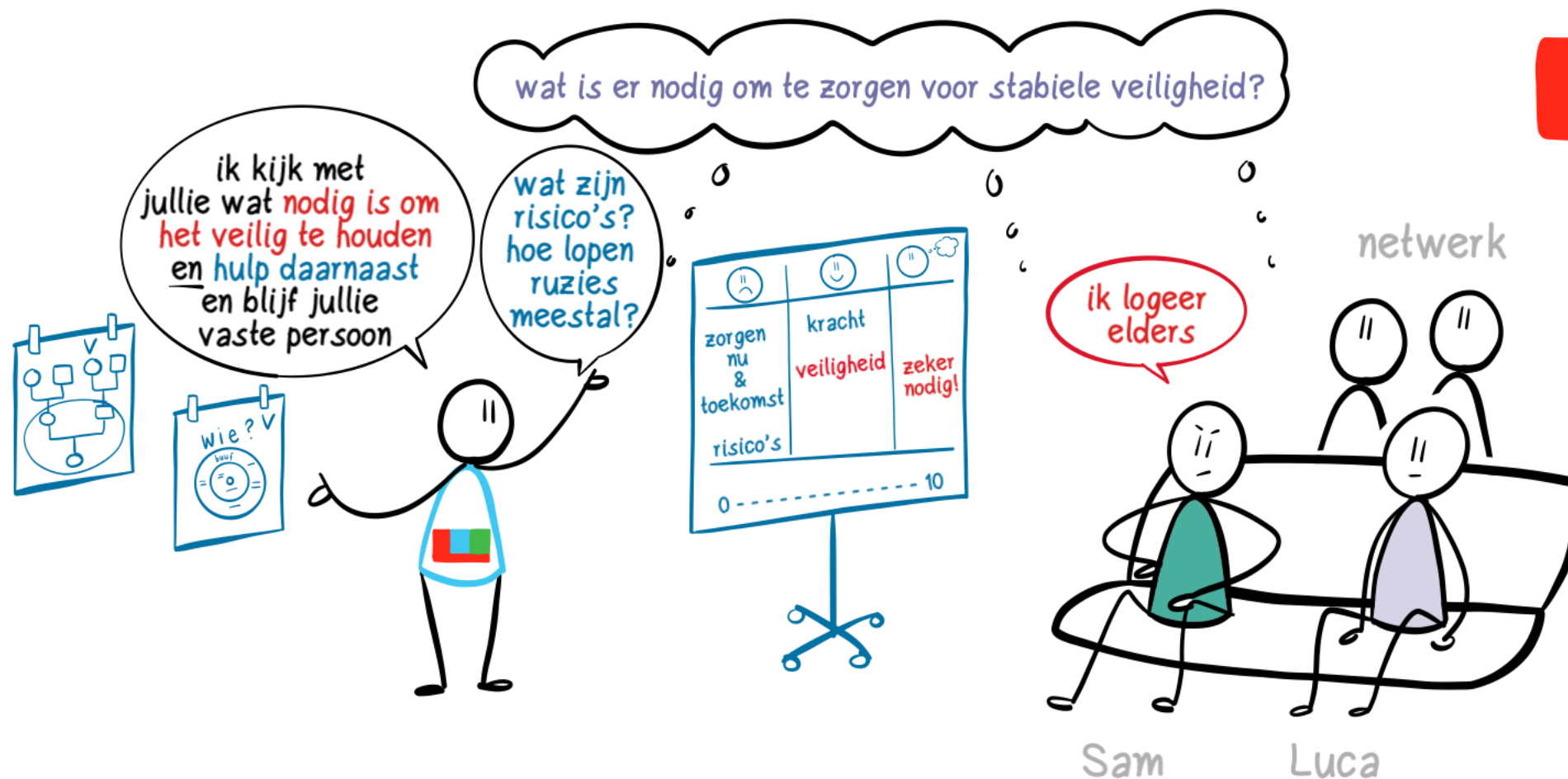
na de controle directe veiligheidsplan bijstellen,
veel aandacht voor successen!

VÓÓR START FASE RISICO GESTUURD




we stemmen taken, rollen, tijd en consequenties steeds goed af
pas als veiligheidsplan werkt (en geweld gestopt is) → fase risico gestuurd

FASE RISICO GESTUURD



zodra er directe veiligheid is, analyse indien nodig aanvullen met patronen en risico's op langere termijn - analyse met huishouden, samen of apart

FASE RISICO GESTUURD



samen met collega gevaarsomschrijving, veiligheidsdoel (= haalbare eindsituatie) en veiligheidsschaal checken/bijstellen en zsm delen

FASE RISICO GESTUURD



je neemt risico's en patronen mee in je analyse en deelt dit zsm met het huishouden en netwerk


FASE RISICO GESTUURD



denken jullie ook dat als we samen deze stappen doorlopen, we kunnen komen tot veiligheid voor nu en de toekomst? maar allereerst: hoe gaat het nu?

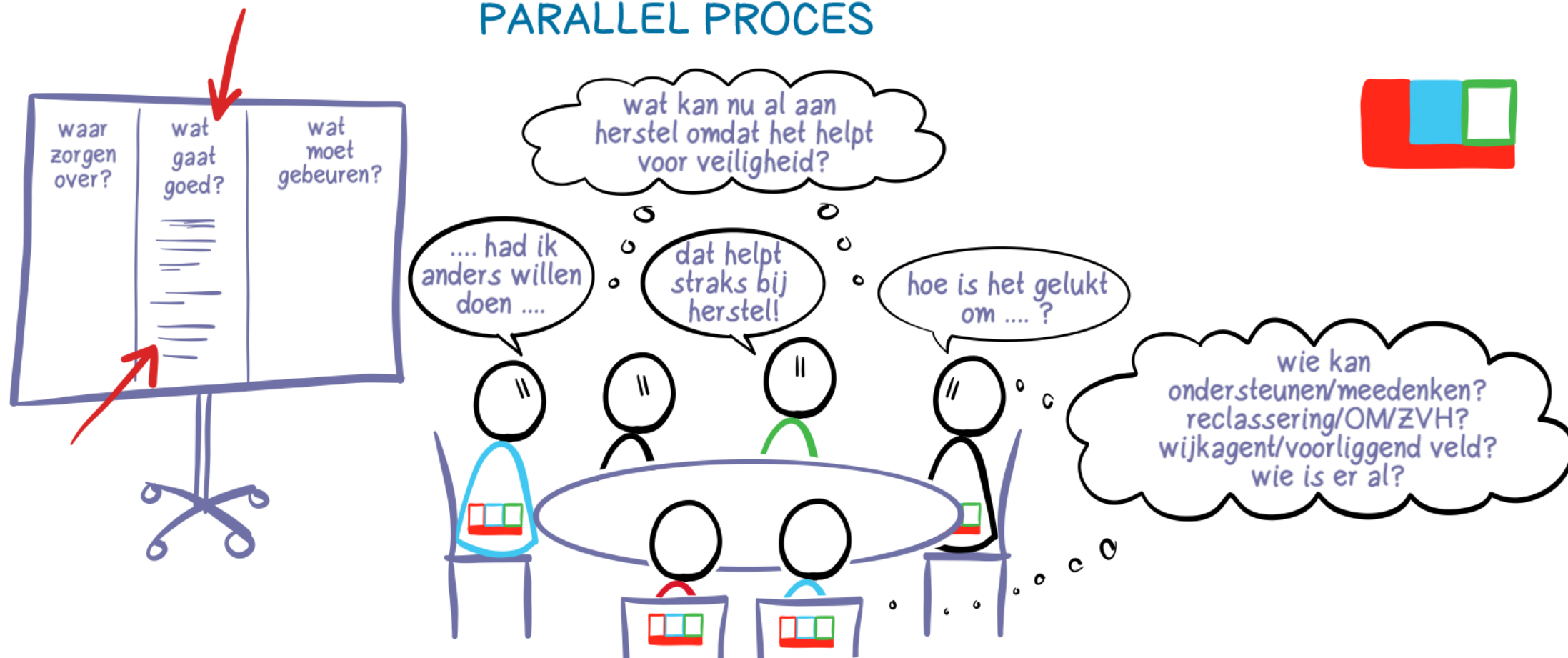
ook: wie van de netwerkpartners doet wat

datum	wat	resultaat	wie
nu	tijdelijk & krachten	we weten &	
okt	veerkracht		
okt	netwerk & krachten		
nov	woord & beeld		
dec	veiligheidsplan met patronen & risico's		



zowel aan huishouden als (professioneel) netwerk je traject voorleggen: hoe gaan we stap voor stap aan de slag?


PARALLEL PROCES



uitvoerend medewerkers van alle betrokken organisaties


professionals blijven samen leren en reflecteren
de bouwstenen feedback, barrières en reflectie kunnen helpen

FASE RISICO GESTUURD EN DEELS FASE HERSTEL




verschillende netwerkberaden waarin huishouden en netwerk met ideeën komen die het stabiele veiligheidsplan gaan vormen

FASE RISICO GESTUURD EN DEELS FASE HERSTEL



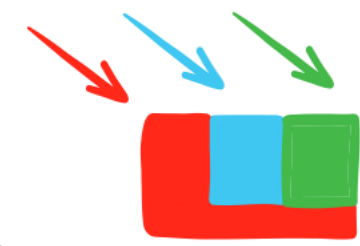

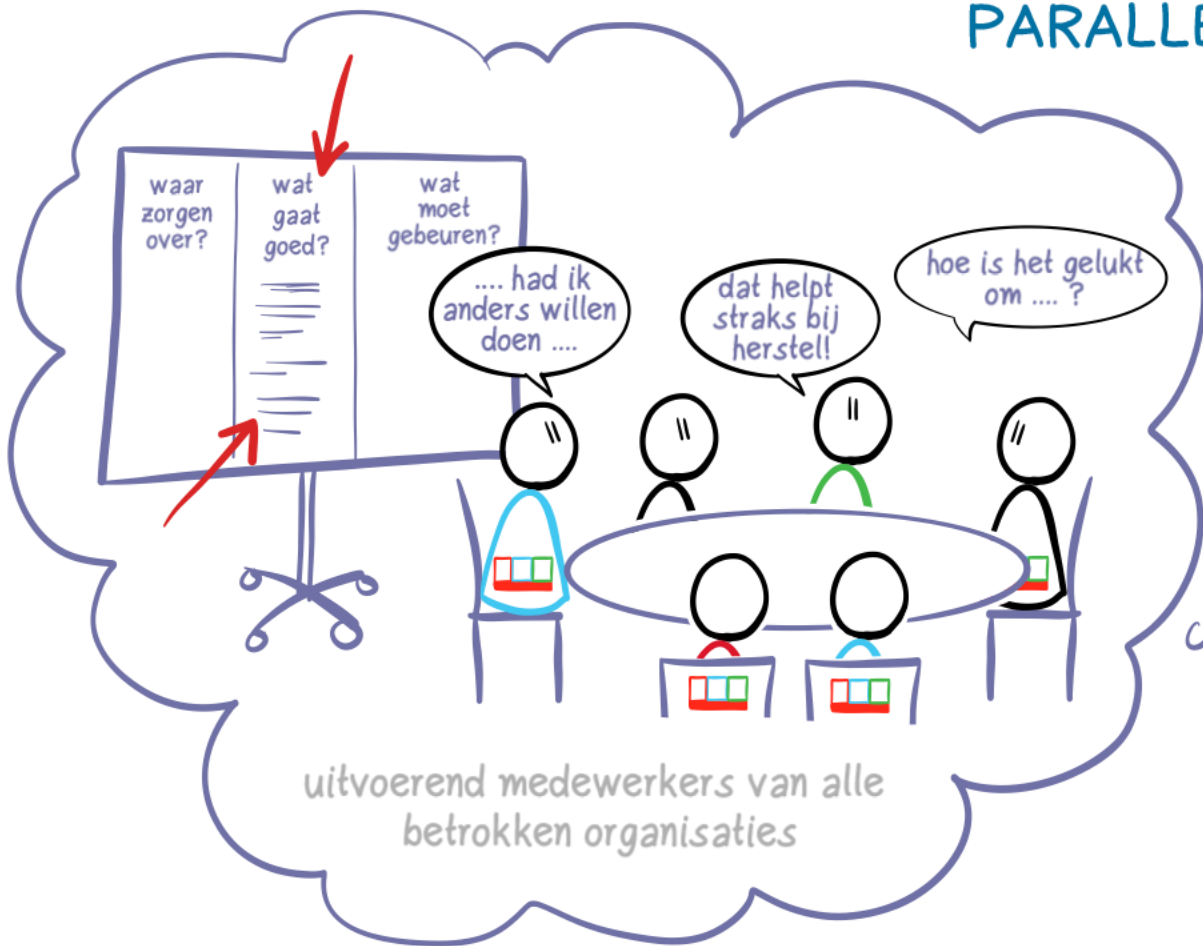
steeds oefenen, uitvoeren en controleren van de afspraken en deze bijstellen

FASE RISICO GESTUURD EN DEELS FASE HERSTEL




met huishouden en netwerk oefen je de afspraken en bedenk je een stresstest die uitgevoerd wordt **NB pas als het stabiele veiligheidsplan werkt → fase herstel**

PARALLEL PROCES



management en directies van alle betrokken organisaties
leren en reflecteren samen

VÓÓR FASE HERSTEL



bij de overgang naar de fase herstel weer goed afstemmen
en pas stoppen als je weet wie overneemt

FASE RISICO GESTUURD EN HERSTEL (MONITORING MINSTENS 6 MAANDEN)



terwijl aan herstel gewerkt wordt, blijft er monitoring op het veiligheidsplan door professionals en sociaal netwerk

STEEDS SUCCESSEN VIEREN (OOK ALS JE AFSCHIED NEEMT)



bewust vieren wat gelukt is, overdragen
van het plan naar sociaal netwerk en dan afsluiten

ROUTEKAART NAAR VEILIGHEID – GEZINNEN

Colofon

De “Routekaart naar Veiligheid” is onderdeel van de Regiovisie Aanpak Huiselijk Geweld Haaglanden en het Programmabureau Jeugdhulp Haaglanden.

De Routekaart naar Veiligheid is tot stand gekomen onder begeleiding van Lotte Strik training en consultancy, gecertificeerd Signs of Safety trainer en consultant.

Publicatiedatum: september 2023

© Regiovisie Haaglanden

Niets uit deze uitgave mag worden verveelvoudigd en/of openbaar worden gemaakt door middel van druk, fotokopieën, geautomatiseerde gegevensbestanden of op welke andere wijze ook, zonder voorafgaande schriftelijke toestemming van regiovisie Haaglanden.

Training en implementatietrajecten van de Routekaart naar Veiligheid kunnen alleen door gecertificeerde Signs of Safety trainers worden gegeven.

Zie www.regiovisiehaaglanden.nl voor contactgegevens.



**Regiovisie Aanpak
Huiselijk Geweld**
Haaglanden

